

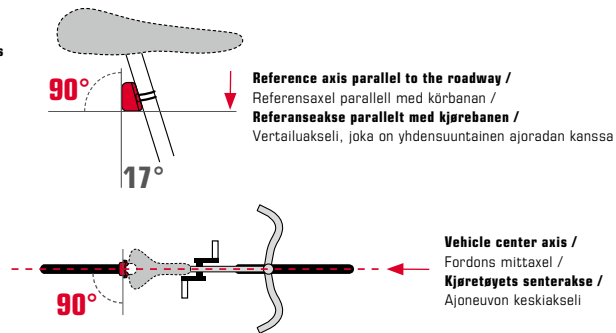
ALIGNMENT / JUSTERING / JUSTERING / KOHDISTUS

Final side of the tail lamp perpendicular to the roadway and at right angles to the vehicle center axis.

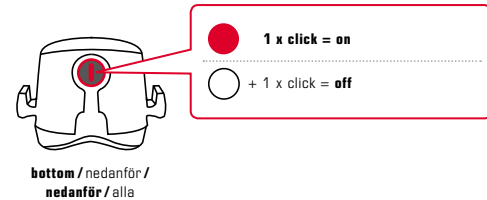
Baklyktans sista sida vinkelrätt mot körbanan och i rät vinkel mot fordonets centrumaxel.

Den siste siden av baklykten vinkelrett på kjørebanelen og i rett vinkel på kjøretøyets senterakse.

Takavalon viimeinen puoli kohtisuorassa ajorataan nähden ja suorassa kulmassa ajoneuvon keskiakseliin nähden.



BUTTON / KNAPP / KNAPP / PAINIKE



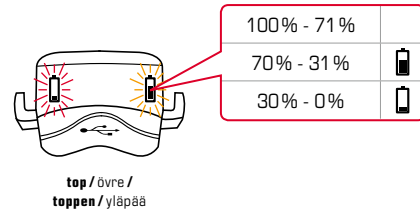
BATTERY INDICATOR / BATTERIINDIKATOR / BATTERIINDIKATOR / AKUN ILMAISIN

The battery needs to be charged immediately if the monitoring device/red indicator has been activated. The LEDs are not replaceable. If an LED fails, replace the tail light.

Batteriet behöver laddas omedelbart om övervakningsanordningen/röd indikator har aktiverats. Lysdioderna är inte utbytbara. Om en lysdiod inte fungerar, byt ut baklyset.

Batteriet må lades umiddelbart hvis overvåkingsenheden/rød indikator er aktivert. Lysdiodene er ikke utskiftbare. Hvis en LED svikter, bytt baklyset.

Akku on ladattava välittömästi, jos valvontalaite/punainen merkkivalo on aktivoitunut. LEDit eivät ole vaihdettavissa. Jos LED-valo ei toimi, vaihda takavallo.



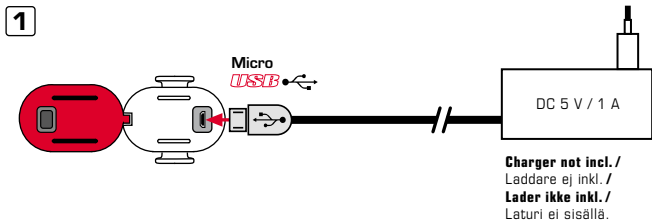
CHARGING / LADDAR / LADER OPP / LATAUS

Please always keep the silicone plug closed after charging.

Håll alltid silikonkontakten stängd efter laddning.

Vennligst hold alltid silikonpluggen lukket etter lading.

Pidä silikonipistoke aina suljettuna latauksen jälkeen.

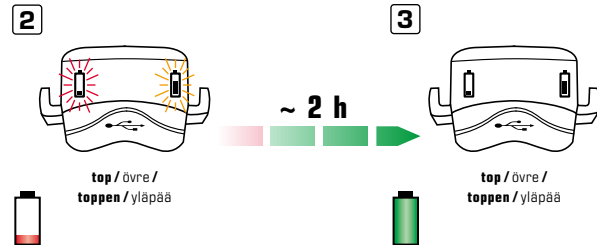


Energy extraction through the Micro USB port is not possible. These lamp needs to be replaced in case of defective light source.

Energiutvinning via Micro USB-porten är inte möjlig. Dessa lampor måste bytas ut vid defekt ljuskälla.

Energiutvinning gjennom Micro USB-porten er ikke mulig. Disse lampene må skiftes i tilfelle defekt lyskilde.

Energianotto Micro USB -portin kautta ei ole mahdollista. Nämä lamput on vaihdettava, jos valonlähde on viallinen.



During charging, the battery monitoring system lights up. If the battery is ready for use again, both indicators will go out after charging.

Under laddningen lyser batteriövervakningssystemet. Om batteriet är redo att användas igen slöcknar båda indikatorerna efter laddning.

Under lading lyser batteriovervåkingsystemet. Hvis batteriet er klart til bruk igjen, slukkes begge indikatorne etter lading.


Latauksen aikana akun valvontajärjestelmän valo syttyy. Jos akku on jälleen käyttövalmis, molemmat merkkivalot sammuvat latauksen jälkeen.

**ACCESSORIES / TILLBEHÖR /
TILBEHØR / LISÄTARVIKKEET**
Ref. No. 18552



**Charger +
Charging cable Micro-USB**
*Laddare +
Laddkabel Micro-USB*
Lader + Ladekabel Micro-USB
Laturi + latauskaapeli Micro-USB

**ACCESSORIES / TILLBEHÖR /
TILBEHØR / LISÄTARVIKKEET**
Ref. No. 18553



Charging cable Micro-USB
Laddkabel Micro-USB
Ladekabel Micro-USB
Latauskaapeli Micro-USB

**ACCESSORIES / TILLBEHÖR /
TILBEHØR / LISÄTARVIKKEET**
Ref. No. 00468



O-ring bracket
O-ringsfäste
O-ringsbrakett
O-renkaan kiinnike

SIGMA

StVZO



NUGGET II

EN/SE/NO/FI

MOUNTING / MONTERING / MONTERING / ASENNUS

Do not cover the rear light! / Täck inte bakljuset! / Ikke dekk til baklyset! / Älä peitä takavaloa!

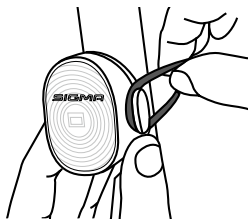
1

**Mounting height between
250 -1200 mm.**

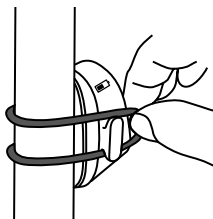
Monteringshöjd mellan
250 -1200 mm.

**Monteringshøyde mellom
250 -1200 mm.**

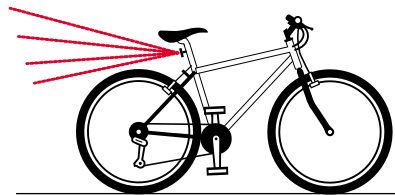
Asennuskorkeus
250 - 1200 mm.



2



3



25-32 mm

CE INFORMATION

- EN** SIGMA-ELEKTRO GmbH hereby declares that the NUGGET II complies with the fundamental requirements and other relevant regulations of Directive 2014/30/EU and RoHS Directive 2011/65/EU. You can find the CE declaration at: ce.sigmasport.com/nuggetII
- DE** Hiermit erklärt SIGMA-ELEKTRO GmbH, dass sich die NUGGET II in Übereinstimmung mit den grundlegenden Anforderungen und den anderen relevanten Vorschriften der Richtlinie 2014/30/EU und RoHS Directive 2011/65/EU befindet. Sie finden die Konformitäts-Erklärung unter folgendem Link: ce.sigmasport.com/nuggetII
- SE** Du hittar CE-deklarationen på: ce.sigmasport.com/nuggetII
- NO** Du finner CE-erklæringen på: ce.sigmasport.com/nuggetII
- FI** Löydät CE-ilmoituksen osoitteesta: ce.sigmasport.com/nuggetII

sigma.bike

SIGMA-ELEKTRO GmbH
Dr.-Julius-Leber-Straße 15
67433 Neustadt/Wstr.
Germany
service@sigma.bike

